

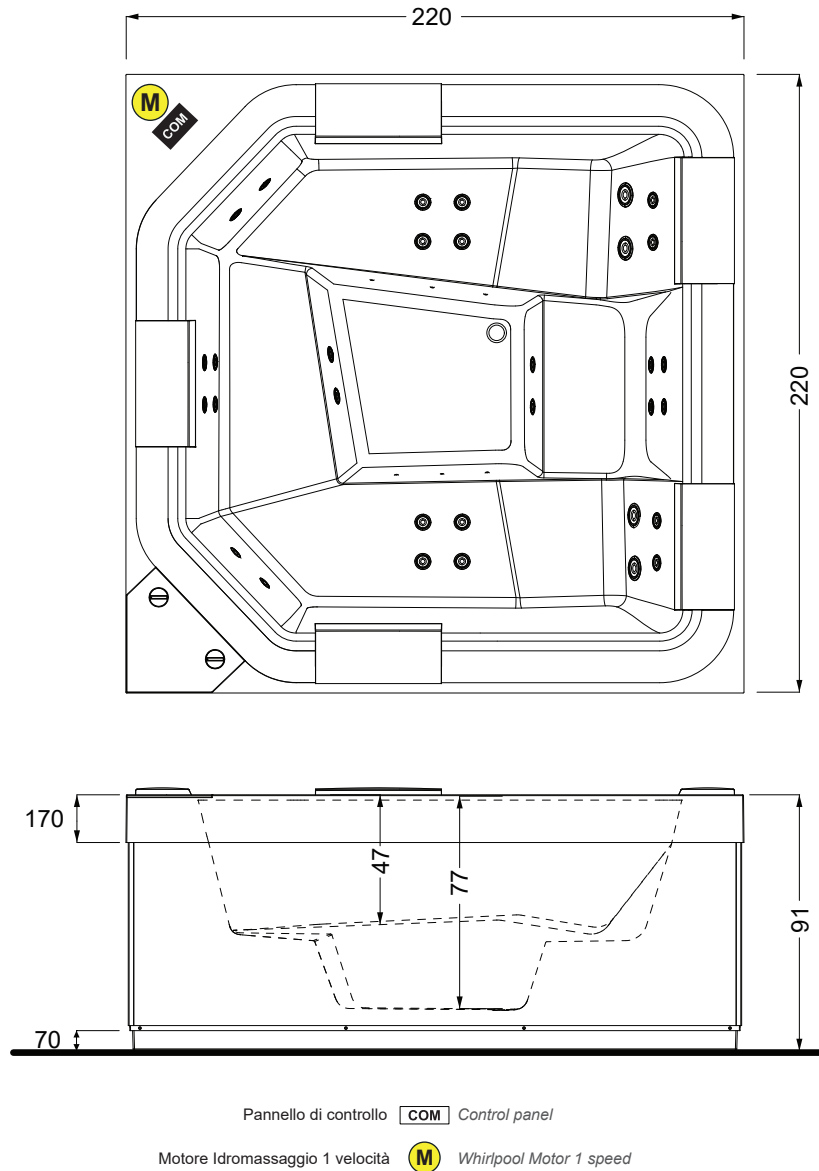
Superquarz

cm 220x220 h.90

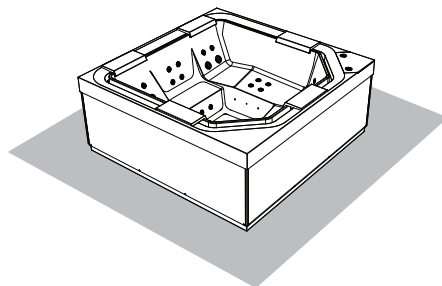
Dati tecnici Technical features

Max contenuto d'acqua Max water capacity	1775 lt
Jets idromassaggio Whirlpool jets	32 jets
Dati dimensionali Dimensional features	
Volume d'imballo Packaging volume	6,3 m ³
Peso a vuoto Dry weight	400 Kg
Peso con acqua Wet weight	2175 Kg
Caratteristiche elettriche Electrical features	
Voltaggio Voltage	230/380 volt
Amperaggio Amperage	22 A (230V) 3x16 A (380V)
Tensione Tension	50 Hz
Potenza motori IDROMASSAGGIO WHIRLPOOL motors power	3 Hp 1x speed
Potenza assorbita IDROMASSAGGIO WHIRLPOOL absorbed power	2.2 Kw 1 speed
Regolatore temperatura Temperature controller	3 Kw
Pompa di ricircolo Recirculation pump	0,53 Kw

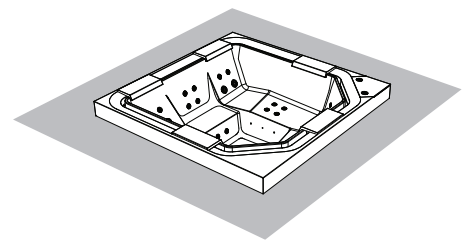
Disegno tecnico / Technical drawing



Installazioni disponibili / Installations allowed



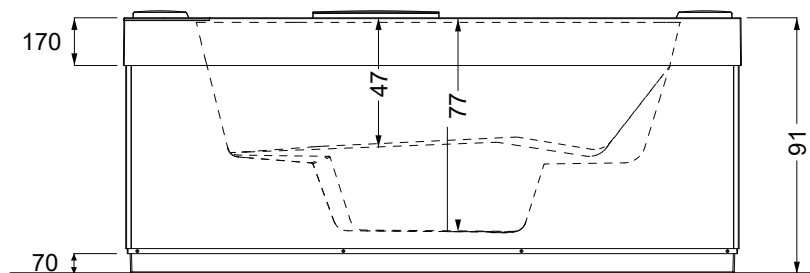
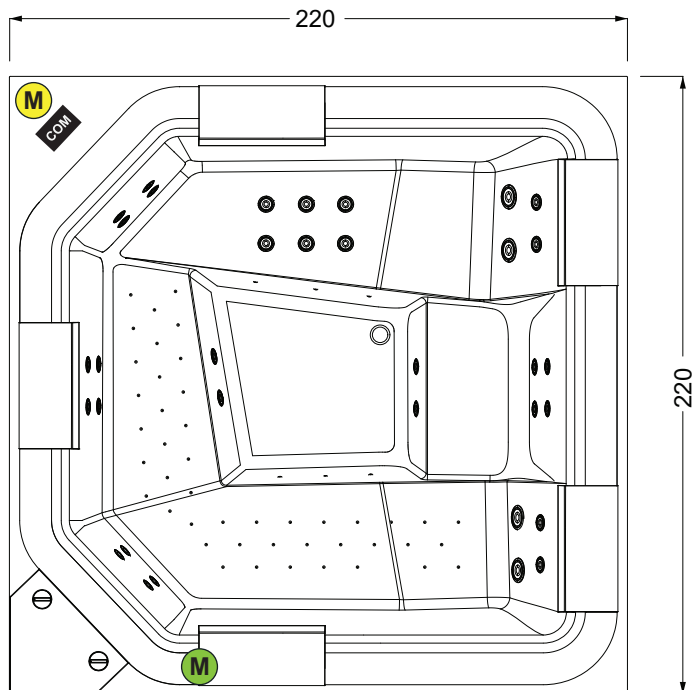
A centrostanza
standalone



B centrostanza ad incasso
built-in standalone

Disegno tecnico / Technical drawing

Dati tecnici Technical features	
Max contenuto d'acqua Max water capacity	1775 lt
Jets idromassaggio Whirlpool jets	34 jets
Airpool jets	49 jets
Dati dimensionali Dimensional features	
Volume d'imballo Packaging volume	6,3 m ³
Peso a vuoto Dry weight	400 Kg
Peso con acqua Wet weight	2175 Kg
Caratteristiche elettriche Electrical features	
Voltaggio Voltage	230/380 volt
Amperaggio Amperage	22 A (220V) 3x16 A (380V)
Tensione Tension	50 Hz
Potenza motori IDROMASSAGGIO WHIRLPOOL motors power	3 Hp 1x speed
Potenza assorbita IDROMASSAGGIO WHIRLPOOL absorbed power	2.2 Kw 1 speed
Regolatore temperatura Temperature controller	3 Kw
Potenza motore AIRPOOL AIRPOOL motor power	0,81 Kw
Pompa di ricircolo Recirculation pump	0,53 Kw

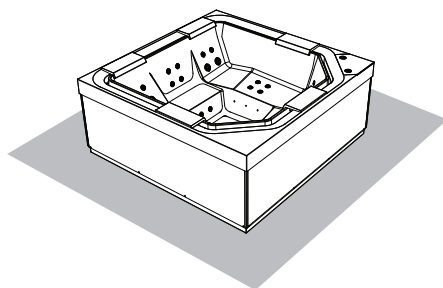


Pannello di controllo **COM** Control panel

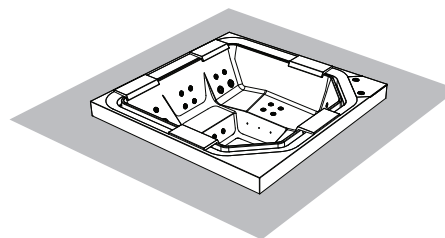
Motore Idromassaggio 1 velocità **M** Whirlpool motor 1 speed

Motore airpool **M** Airpool motor

Installazioni disponibili / Installations allowed

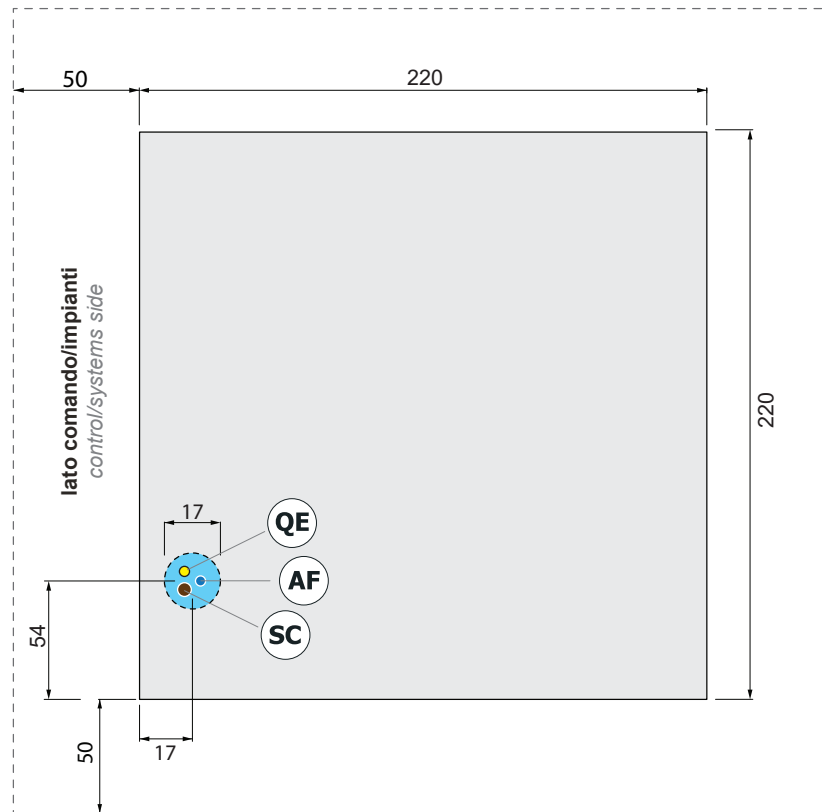


A centrostanza
standalone



B centrostanza ad incasso
built-in standalone

Predisposizioni di installazione / Preparation of installation



50 **centrostanza** > distanza minima da eventuali pareti
incasso > luce del vano tecnico per ispezione

Il collegamento elettrico deve essere predisposto all'interno dell'area azzurra indicata.
The electrical connection must be set up within the indicated blue area.

Allaccio acqua fredda (da 10° a 36° C) da 1/2" M **AF** *Cold water connection - 1/2" inch*

Scarico a terra filopavimento Ø 40mm **SC** *Recommended floor drain Ø 40mm*

Allaccio alimentazione elettrica (sezione max del cavo 3x6 mmq / lunghezza 2 ml circa) **QE** *Electrical connection with maximum cable section 3x6 mmq, approximate length 2 m.*



A monte dell'impianto idraulico si consiglia di installare dei rubinetti filtro. L'azienda declina problemi derivanti dalla mancata installazione dei suddetti. *It is recommended to install upstream of the hydraulic system of filter faucets. The company declines problems arising from failure to install them*

NOTE

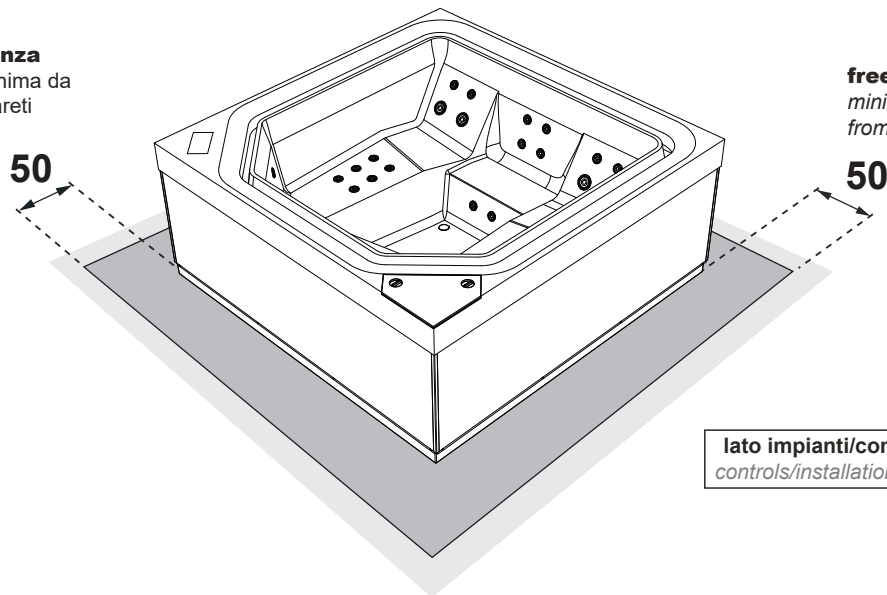
- L'impianto elettrico al quale si intende collegare la minipiscina deve essere conforme alle norme CEE.
- La minipiscina dovrà essere collegata ad un Sezionatore di rete (interuttore magnetotermico) con contatti distanziati min. 3mm. e ad un RCD (interruttore differenziale) di max 30mA.
- E' necessario che l'impianto dell'edificio sia presente un dispositivo di disconnessione bipolare.
- Deve esistere un efficiente impianto di terra.
- La minipiscina deve essere collegata all'impianto di terra dell'edificio in maniera permanente.
- *The electrical system to which the mini-pool will be connected must comply with CEE standards*
- *The minipool should be connected to a mains isolator (magnetothermic switch) with min. 3mm spaced contacts and an RCD (differential switch) of max 30mA*
- *It is necessary that the building electrical system is equipped with a bipolar disconnecting device*
- *The electrical system must be equipped with an efficient ground system*
- *The minipool must be connected to the building's ground system permanently*

Superquarz

cm 220x220 h.90

Installazione fuori terra / Free-standing installation

centrostanza
distanza minima da
eventuali pareti



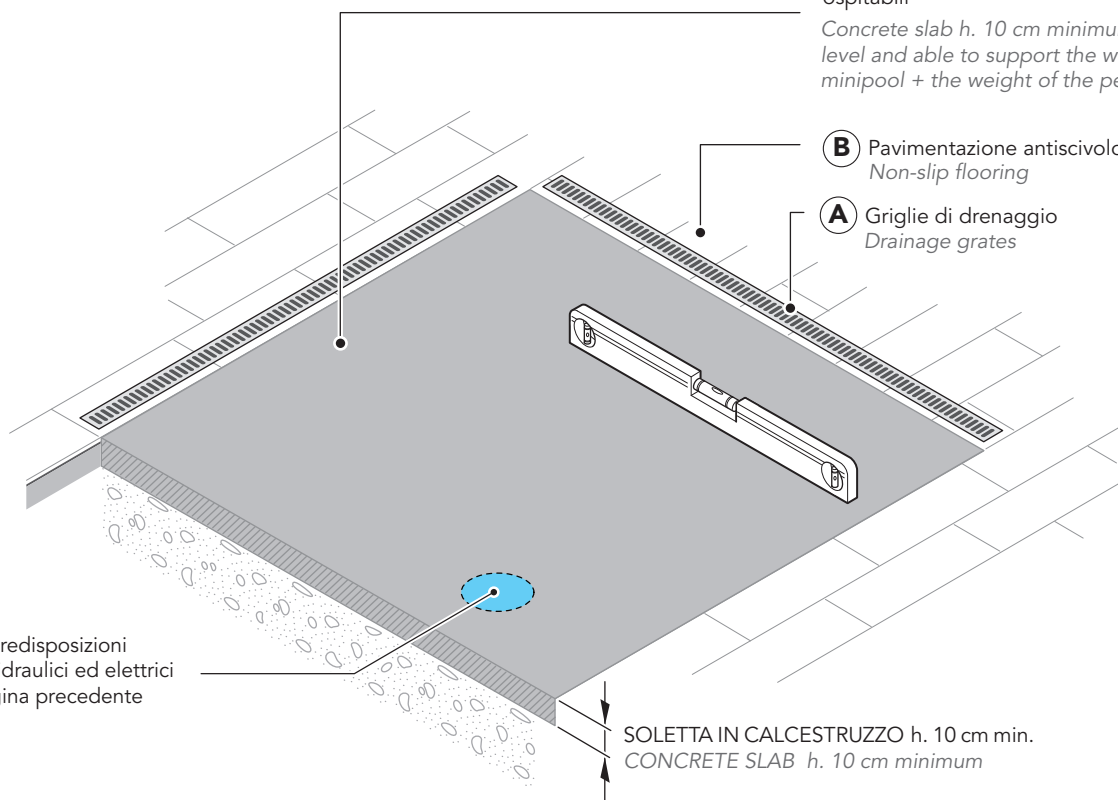
freestanding
minimum distance
from any walls

lato impianti/comandi
controls/installations side

Predisposizione della sede / Preparation of the installation site

Soletta in calcestruzzo h. 10 cm minimo,
perfettamente in bolla e adatta a sostenere il
peso della minipiscina + il peso delle persone
ospitabili

Concrete slab h. 10 cm minimum, perfectly
level and able to support the weight of the
minipool + the weight of the people within



B Pavimentazione antiscivolo
Non-slip flooring

A Griglie di drenaggio
Drainage grates



Vedere predisposizioni
impianti idraulici ed elettrici
nella pagina precedente

SOLETTA IN CALCESTRUZZO h. 10 cm min.
CONCRETE SLAB h. 10 cm minimum