

Per facilitare la scelta desiderata abbiamo predisposto delle configurazioni standard con riduzioni e tappi già montati. In sede di ordine specificare la versione richiesta.

Nel caso non venga specificato il tipo di allacciamento il radiatore verrà fornito senza alcuna riduzione.

Per ordinare raccorderie e accessori consultare pag. 464.

## CONFIGURAZIONI STANDARD

Le configurazioni standard, ad esclusione della "0" e delle realizzazioni speciali, comprendono la singola valvola di sfiato, tappi e riduzioni già montati. È necessario specificare il tipo di combinazione desiderata (esempio: 1,2,3,8,D,M,AS ecc...).

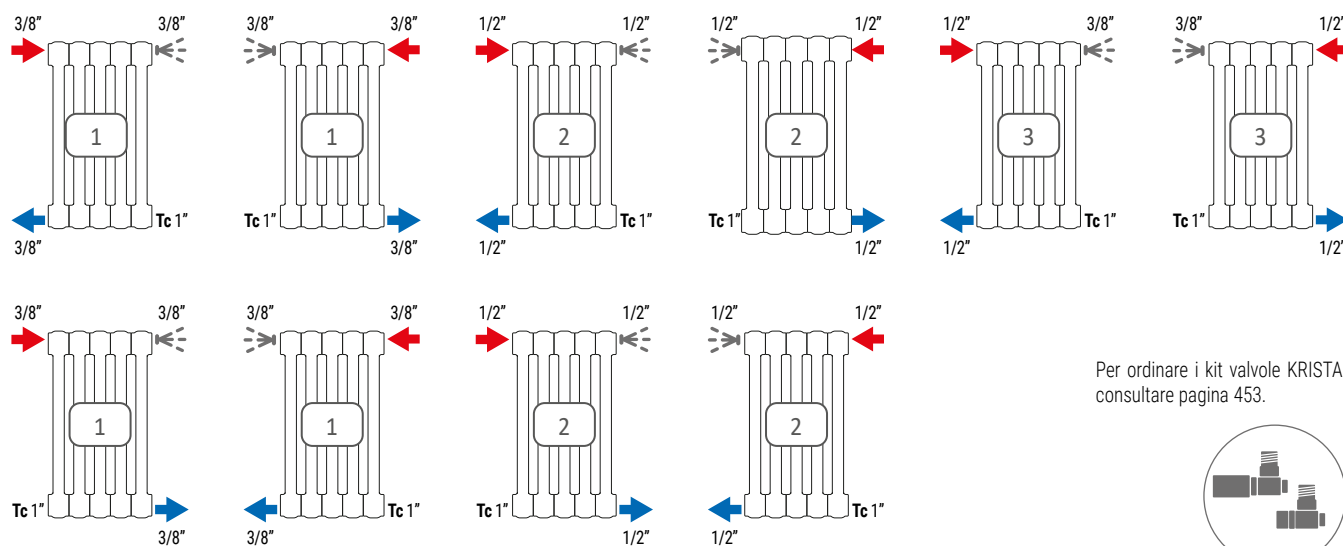
N.B.: oltre alle configurazioni qui specificate sono disponibili tutte le combinazioni con diametri di riduzione da: 3/4" • 1/2" • 3/8" • 1/4"

## LEGGENDA

	Entrata		Uscita
	Sfiato		Manicotto 1/2"
	Diaframma mobile		Diaframma saldato
Tc	Tappo cieco		Valvola termostatica
	Monotubo		

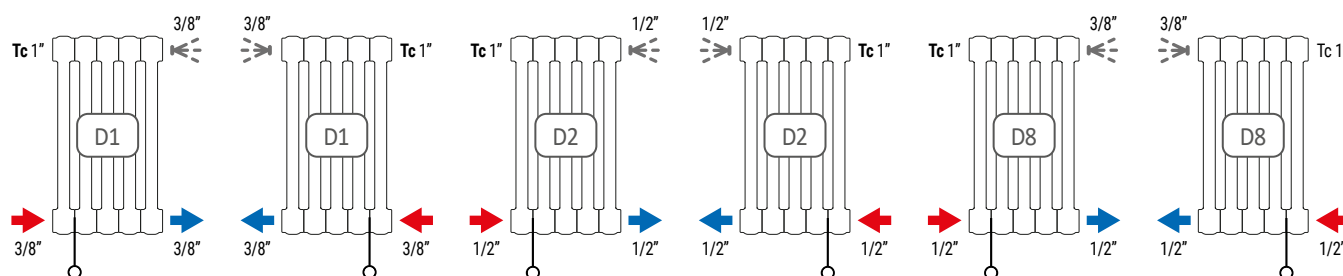
## Allacciamenti LATERALE e CONTRAPPOSTO

Con valvola di sfiato a corredo



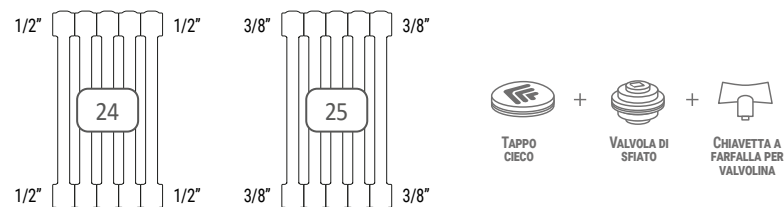
## Allacciamenti DAL BASSO

Con valvola di sfiato a corredo



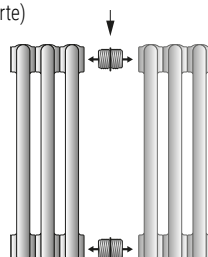
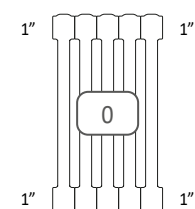
## Allacciamenti UNIVERSALI

Con valvola di sfiato e tappo cieco a corredo



## Allacciamenti PER NIPPLATURA

4 connessioni aperte con filettatura da 1" - (tappi, riduzioni e valvoline di sfiato sono da ordinare a parte)

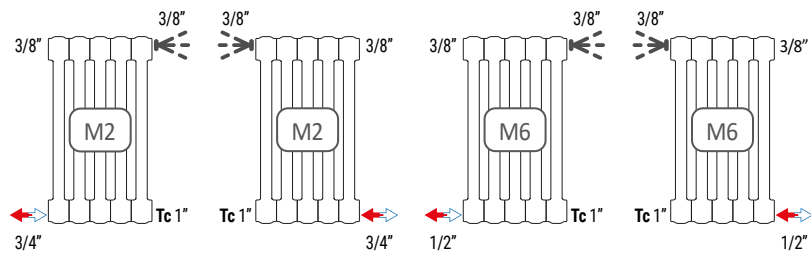


**Ideale per i grossisti del settore** che intendono avere un magazzino flessibile di batterie pronte all'uso.

La variante per nipplatura "0" consente di avere sempre a disposizione batterie di dimensioni variabili e con un numero di elementi praticamente infiniti grazie all'operazione di nipplatura.

## Allacciamenti **MONOTUBO**

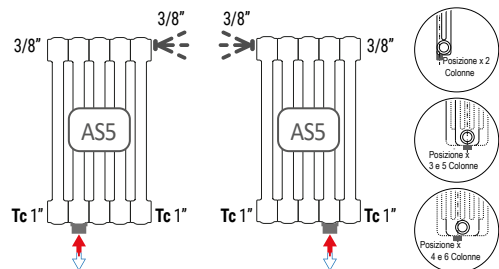
Con valvola di sfiato a corredo



Valvole monotubo Kristal Cordivari esclusivamente per allacciamento MONOTUBO M6 per batterie da 3 a 20 elementi (vedi sezione ACCESSORI).

## Allacciamenti **MONOTUBO**

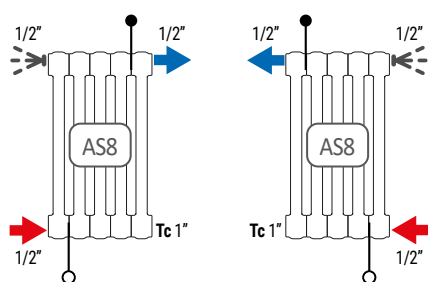
Con valvola di sfiato a corredo



Connessione monotubo dal basso sull'asse del primo tubo del secondo elemento

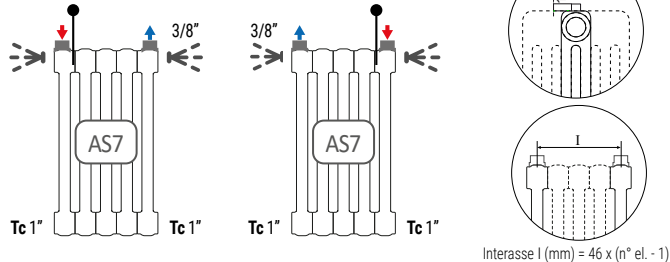
## Allacciamenti **CONTRAPPOSTI SPECIALI**

Con valvola di sfiato a corredo



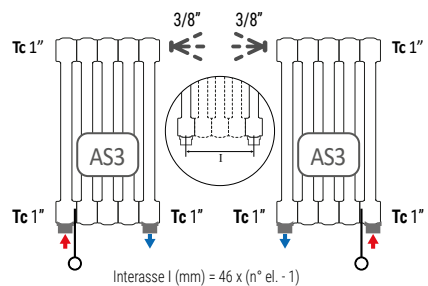
## Allacciamenti con **MANICOTTI DALL'ALTO**

Con valvola di sfiato a corredo



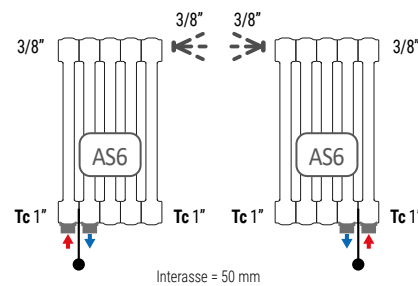
## Allacciamenti con **MANICOTTI DAL BASSO**

Con valvola di sfiato a corredo

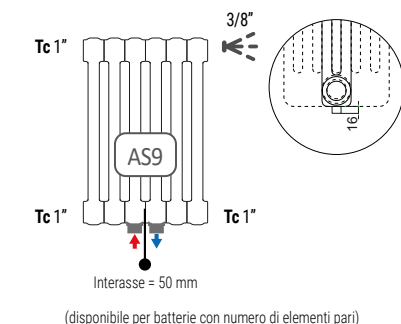


Su richiesta sono disponibili interassi diversi dagli standard.

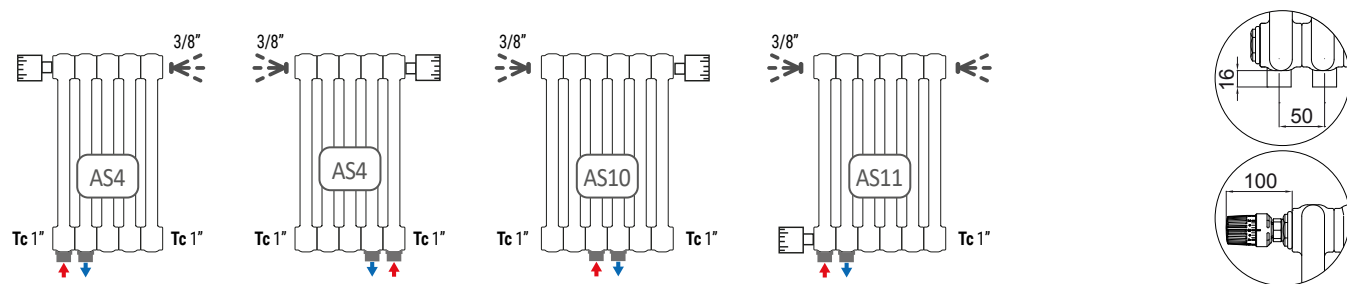
Con valvola di sfiato a corredo



Con valvola di sfiato a corredo



## Allacciamenti **COMPLETI** CON MANICOTTI DAL BASSO INT.50 mm e VALVOLA TERMOSTATICA MONTATA\*



\* Corpo Valvola e testa termostatica Oventrop con funzionamento liquido conforme alla UNI EN 215:2007